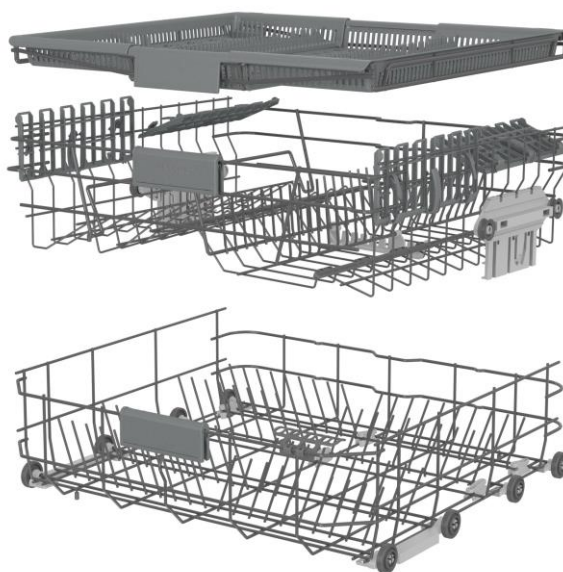


Máquina Lavar Louça

Hisense

HS643C90X



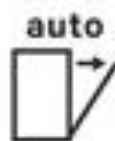
Principais Características



Eficiência C



16 Conjuntos



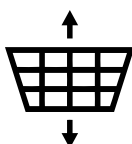
Auto Dry



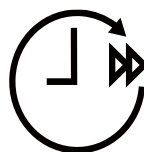
3º Cesto



Programa Auto



Cestos Flexíveis



Prog. Rápido



Início Diferido

INFORMAÇÕES GERAIS

Marca Hisense

Tipo de Produto Máq. Lavar Loiça

Código Comercial HS643C90X

Código EAN 6974805076031

Tipo de instalação Livre

Cor do Produto Cinzento metálico

Mangueira de abastecimento 1500mm

Mangueira de drenagem 1500mm

Dimensões do Produto (AxLxP) 845 x 599 x 597mm

Dimensões da Caixa (AxLxP) 890 x 680 x 656mm

Medidas de instalação (AxLxP) -

Peso do equipamento 43 kg

Peso do equipamento embalado 48 kg

CARACTERÍSTICAS

Nº Conjuntos 16

Nº Cestos 3

Nº Braços 3

Nº jatos 5

Cesto para talheres Sim

Cestos reguláveis Sim

Painel de Controlo Tátil

Indicador de Tempo Sim

Indicador de fim de ciclo Sonoro e luminoso

WiFi Não

Auto Dose Não

Tecnologia Inverter Não

Filtro Autolimpeza Sim

Iluminação Interior Não

PROGRAMAS E OPÇÕES

Nº Programas 6

Lista de Programas Automático; Intensivo; Eco; Higiene; Cristais; Rápido

Opção Início Diferido Sim

Abertura de Porta Automática (AutoDry) Sim

Opção meia carga -

Opção Pré-Lavagem -

SEGURANÇA

Sistema de proteção da água Sim

Bloqueio para Crianças -

DESEMPENHO

Classe Energética C

Nível de ruído 44 dB

Consumo de água por ciclo 9,9 l

Consumo estimado de água por ano 2716 l

Consumo de energia por ciclo 0,83 kWh

Consumo de energia em 100 ciclos 83 kWh

Duração Prog. Eco 190 min