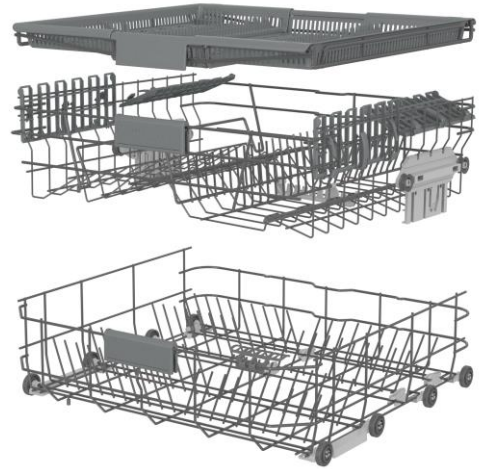


Máquina Lavar Louça

Hisense

HS643C90W



Principais Características



Eficiência C



16 Conjuntos



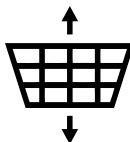
Auto Dry




3º Cesto




Programa Auto



Cestos Flexíveis



Prog. Rápido



Início Diferido

INFORMAÇÕES GERAIS

Marca	Hisense
Tipo de Produto	Máq. Lavar Loiça
Código Comercial	HS643C90W
Código EAN	6974805076024
Tipo de instalação	Livre
Cor do Produto	Branco
Mangueira de abastecimento	1500mm
Mangueira de drenagem	1500mm
Dimensões do Produto (AxLxP)	845 x 599 x 597mm
Dimensões da Caixa (AxLxP)	890 x 680 x 656mm
Medidas de instalação (AxLxP)	-
Peso do equipamento	43 kg
Peso do equipamento embalado	48 kg

CARACTERÍSTICAS

Nº Conjuntos	16
Nº Cestos	3
Nº Braços	3
Nº jatos	5
Cesto para talheres	Sim
Cestos reguláveis	Sim
Painel de Controlo	Tátil
Indicador de Tempo	Sim
Indicador de fim de ciclo	Sonoro e luminoso
WiFi	Não

Auto Dose	Não
Tecnologia Inverter	Não
Filtro Autolimpeza	Sim
Iluminação Interior	Não

PROGRAMAS E OPÇÕES

Nº Programas	6
Lista de Programas	Automático; Intensivo; Eco; Higiene; Cristais; Rápido
Opção Início Diferido	Sim
Abertura de Porta Automática (AutoDry)	Sim
Opção meia carga	-
Opção Pré-Lavagem	-

SEGURANÇA

Sistema de proteção da água	Sim
Bloqueio para Crianças	-

DESEMPENHO

Classe Energética	C
Nível de ruído	44 dB
Consumo de água por ciclo	9,9 l
Consumo estimado de água por ano	2716 l
Consumo de energia por ciclo	0,83 kWh
Consumo de energia em 100 ciclos	83 kWh
Duração Prog. Eco	190 min